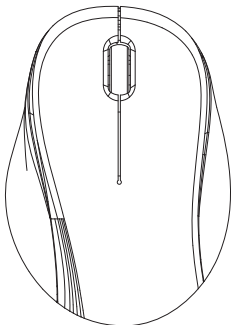


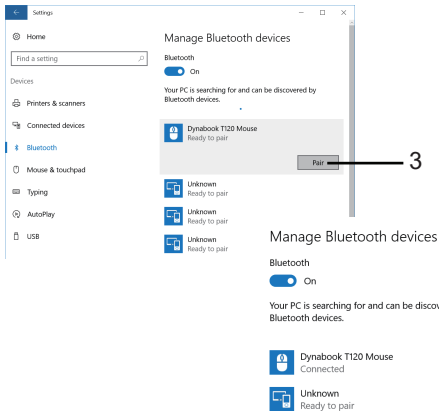
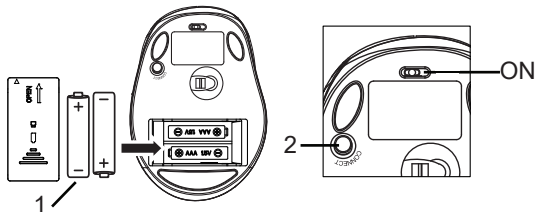
dynamabook Bluetooth Silent Mouse T120 Quick Start Guide



Getting Started

Memulai

เริ่มต้นการใช้งาน



LED Indicator Light

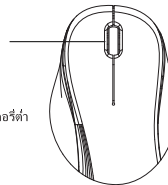
Lampu indikator LED

ไฟ LED แสดงสถานะ

Low Battery Indicator:
continuous red light blinking

Berkedip terus menerus:
Kekuatan battery lemah

ไฟกะพริบต่อเนื่อง หมายถึง แบตเตอรี่ต่ำ



Changing mouse resolution

Press and hold left mouse button and scroll wheel simultaneously for about 3 seconds to toggle between 800, 1,200 and 1,600 DPI resolutions.

Merubah resolusi mouse

Tekan dan tahan tombol kiri mouse dan roda putar secara bersamaan selama 3 detik untuk merubah resolusi antara 800, 1200 dan 1600 DPI

เปลี่ยนความละเอียดของเมาส์

กดปุ่มซ้ายของเมาส์และปุ่มล้อเลื่อนตรงกลางพร้อมกันค้างไว้ประมาณ 3 วินาทีเพื่อปรับ DPI ได้ตั้งแต่ 800, 1,200 และ 1,600 DPI